

märklin
my world



H0

Catalogue 2016



Place au jeu !

Le coffret à piles pour les jeunes enfants.

Vos enfants peuvent d'ores et déjà se réjouir : Les sept coffrets de départ avec moteur à piles leur offriront un plaisir de jeu sans limite. Idéaux pour tous les enfants à partir de 3 ans, ils leur permettent de développer leurs aptitudes motrices de manière ludique. Ils sauront d'emblée manipuler le solide attelage magnétique, idem pour l'appareil de commande infrarouge qui leur permettra de commander deux trains simultanément.

Compatible et extensible.

Les modèles réduits adaptés aux enfants sont extrêmement réalistes. Les coffrets de départ sont déjà fournis avec un grand réseau de voie en plastique avec croisement, extensible avec un coffret de complément. Grâce aux trois crans de marche, aux bruitages réalistes et aux fonctions lumineuses, ces trains jouets solides offrent des possibilités de jeu multiples et variées, même sans aucun élément de voie, à même le sol : un vrai plaisir ! Et un plaisir sûr, de surcroît.



Märklin Augmented Reality.

Nos modèles offrent de nombreux points forts optiques et acoustiques, que nous ne pouvons même pas vraiment vous montrer dans notre catalogue. C'est pourquoi nous avons préparé de nombreuses informations sur Internet sous forme de films ou d'animations 3D. Vous pouvez y accéder à partir de votre PC via l'adresse Internet indiquée (www.), à partir d'un appareil mobile via le code QR imprimé et tout nouvellement également via les applications de réalité augmentée (AR). Partout où vous verrez le signe ci-contre, vous

pourrez accéder à de plus amples informations sur le produit proposé via votre smartphone ou votre tablette grâce à la reconnaissance d'image. Essayez dès à présent. Tout ce dont vous avez besoin est une application AR Märklin gratuite que vous obtiendrez dans les Stores Apple ou Android. N'oubliez pas que le téléchargement de l'application est coûteux (gros volume de données), mieux vaut donc passer par le wifi.



HIGH lights

- / Train à piles avec fonctions lumineuses et fonctions sonores.
- / Attelage ultra simple grâce aux attelages magnétiques.
- / Train jouet parfaitement adapté aux enfants dès 3 ans.
- / Voie en plastique résistante et adaptées aux enfants pour le montage et le démontage rapide, même sur le sol.
- / Les piles sont fournies.



29300 Coffret de départ «ICE».

Modèle réel : Train à grande vitesse inspiré d'un ICE.

Rame à cinq éléments.

Modèles réduits : Train à piles et attelages magnétiques entre les différentes voitures. Attelage fixe de l'unité composée d'une tête motrice motorisée et d'une voiture voyageurs avec compartiment à piles intégré. Le train dispose de 3 crans de marche en marche avant et en marche arrière, de 3 fonctions sonores et d'un fanal à trois feux. Longueur du train 61,0 cm.

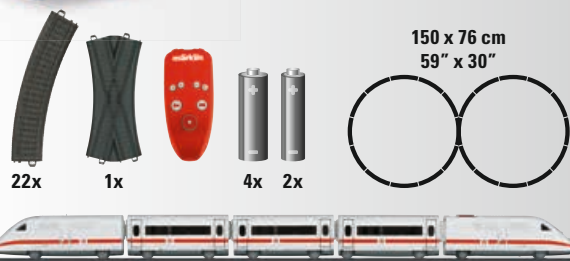
Contenu : 22 éléments de voie courbes en plastique, 1 appareil de voie et un appareil de commande infrarouge sans fil ergonomique. 4 piles AA et 2 piles

AAA sont fournies. Le train peut être exploité sous deux fréquences différentes (A/B) et donc complété par un autre train à piles. Possibilité d'extension avec le coffret complémentaire de voie en plastique 23300.

59,99 Euro*

Fonctions Train à piles

Fanal	•
Annonce en gare	•
Trompe	•
Fermeture des portes	•




150 x 76 cm
59" x 30"

22x 1x 4x 2x








1 Mise en marche du train :

Appuyez une fois sur le bouton gris  situé sur le véhicule moteur.



2 Commande du train :

Marche avant/Marche arrière  
Stop 



3 Attelage magnétique :

Simple et robuste, attelage automatique en cas de contact.




4 Fonctions supplémentaires :



L'actionnement des touches de fonction permet d'activer les fonctions suivantes :

Lumière 

Réglage de la fréquence 

Son :

Annonce en gare  Signal par

trompe  Fermeture des portes 



Coffrets de départ



22x

4x

7x

2x

1x

1x

1x

4x

2x

165 x 155 cm
65" x 62"

HIGH lights

- / Train à piles avec éclairage et fonctions sonores.
- / Attelage facile grâce au système magnétique.
- / Les accessoires fournis assurent un plaisir de jeu varié.
- / Train jouet parfaitement adapté aux enfants à partir de 3 ans.
- / Voie plastique résistante à l'écrasement, adaptée aux enfants, pour montage et démontage faciles, également à même le sol.
- / Piles fournies.



29302 Coffret de départ « Intercity ».

Modèle réel : Train voyageurs inspiré d'un Intercity. Rame à quatre éléments.

Modèles réduits : Train avec moteur à piles et attelages magnétiques entre les différentes voitures. Unité fixe constituée d'une locomotive diesel motorisée et d'une voiture voyageurs avec compartiment à piles intégré. Le train dispose de 3 crans de vitesse en marche avant et arrière, de 3 fonctions sonores et d'un fanal à trois feux. Pour un grand départ dans le monde passionnant du train miniature, le coffret de départ est fourni avec un signal à piles, un passage à niveau manuel et un quai. Longueur du train 47,5 cm.

Contenu : 22 éléments de voie courbes en plastique R1, 7 éléments de voie droits en plastique (171,7 mm), 4 éléments de voie droits en plastique (188,3 mm), 2 éléments de voie courbes en plastique (pour aiguillage), 1 aiguillage à gauche, 1 aiguillage à droite, 1 croisement et un appareil de commande infrarouge ergonomique sans fil. 4 piles AA et 2 piles AAA fournies. Le train peut être exploité sous deux fréquences différentes (C/D) et peut ainsi être complété par un autre train à piles. Extension possible avec le coffret de complément voie plastique réf. 23300.

99,99 Euro*

Fonctions

Train à piles

Fanal	•
Annnonce en gare	•
Trompe	•
Sifflet du contrôleur	•



HIGH lights

- / Les détails imprimés du wagon brillent dans l'obscurité.
- / Toit amovible et aménagement intérieur.
- / Complément idéal pour l'ICE à piles.



44115 Wagon-lit « Night Line ».

Modèle réel : Wagon-lit avec toit amovible et impression phosphorescente.

Modèles réduits : Wagon avec aménagement intérieur et espace de chargement. Toit amovible. Voiture avec attelages magnétiques.

Longueur de la voiture 11,2 cm.

Le wagon-lit représente le complément idéal pour le coffret de départ « ICE » réf. 29300. D'autres voitures sont disponibles sous les réf. 44108 et 44114.

9,99 Euro*



44114 Voiture voyageur « Bord Restaurant ».

Modèle réel : Voiture-restaurant « Bord Restaurant » avec toit amovible.

Modèles réduits : Voiture avec aménagement intérieur et espace de chargement. Toit amovible. Voiture avec attelages magnétiques. Longueur de la voiture 11,2 cm.

Le « Bord-Restaurant » représente le complément idéal pour le coffret de départ « ICE » réf. 29300. D'autres voitures sont disponibles sous les réf. 44108 et 44115.

9,99 Euro*



HIGH lights

- / Toits amovibles et aménagement intérieur garantissent une grande valeur ludique.
- / Les voitures représentent un complément idéal pour l'ICE à piles.

HIGH lights

- / Toits amovibles et aménagement intérieur garantissent une grande valeur ludique.
- / Les voitures représentent un complément idéal pour l'ICE à piles.



44108 Coffret de wagons de complément pour ICE.

Modèle réel : Coffret de wagons de complément constitué de 3 voitures à couloir central ICE avec toits amovibles.

Modèles réduits : Voitures avec aménagement intérieur et espace de chargement. Toits amovibles. Toutes les voitures sont équipées d'attaches magnétiques. Longueur totale des voitures 33,6 cm.

Ce coffret de voitures est le complément idéal pour le coffret de départ « ICE » réf. 29300. D'autres voitures sont disponibles sous les réf. 44114 et 44115.

29,99 Euro*



HIGH lights

- / Tunnel de montagne pour une extension ludique de l'univers ferroviaire Märklin my world.
- / Tunnel constitué de deux parties enfichables – parfaitement adapté aux enfants à partir de 3 ans.



72202 Tunnel.

Tunnel ferroviaire en plastique solide adapté aux enfants. Tunnel de montagne avec deux têtes d'entrée maçonnées. Le tunnel se monte facilement en enfichant les deux éléments et convient donc parfaitement aux enfants à partir de 3 ans.

Ce tunnel est le complément idéal pour les trains à piles réf. 29300, 29302, 29303, 29304, 29208, 29209 et 29212.

19,99 Euro*



HIGH lights

- / **Train à piles avec fonctions lumineuses et fonctions sonores.**
- / **Attelage ultra simple grâce aux attelages magnétiques.**
- / **Train jouet parfaitement adapté aux enfants dès 3 ans.**
- / **Voie en plastique résistante et adaptées aux enfants pour le montage et le démontage rapide, même sur le sol.**
- / **Les piles sont fournies.**

29209 Coffret de départ « Régional Express ».

Modèle réel : Train voyageurs inspiré d'un Régional Express. Rame à cinq éléments.

Modèles réduits : Train à piles et attelages magnétiques entre les différentes voitures. Attelage fixe de l'unité composée d'une locomotive diesel motorisée et d'une voiture à deux niveaux avec compartiment à piles intégré. Le train dispose de 3 crans de marche en marche avant et en marche arrière, de 3 fonctions sonores et d'un fanal à trois feux. Longueur du train 61 cm.


Contenu : 22 éléments de voie courbes en plastique, 1 appareil de voie et un appareil de commande infrarouge sans fil ergonomique. 4 piles AA et 2 piles AAA sont fournies. Le train peut être exploité sous deux fréquences différentes (C/D) et donc complété par un autre train à piles. Possibilité d'extension avec le coffret complémentaire de voie en plastique 23300.

59,99 Euro*



Fonctions

Fonctions	Train à piles
Fanal	•
Annonce en gare	•
Trompe	•
Fermeture des portes	•





HIGH lights

- / Un véritable Highlight pour tout univers ferroviaire Märklin my world!
- / 4 bruitages différents en allemand, anglais, français et néerlandais.
- / La fonction d'enregistrement intégrée assure une expérience de jeu unique.
- / Piles fournies.



72209 Gare sonorisée.

Gare en plastique solide adaptée aux enfants. Cette gare interactive dispose de différents bruitages et annonces en allemand, anglais, français et néerlandais. La fonction d'enregistrement permettant de créer sa propre annonce est particulièrement ludique. Panneau d'affichage aux lettres et chiffres tournants avec différents noms de ville. 3 piles AA fournies.

34,99 Euro*

Tous les accessoires constituent des compléments parfaits pour les trains à piles réf. 29300, 29302, 29303, 29304, 29208, 29209 et 29212.





72200 Module «Quai».

Module amovible en plastique robuste. Le quai peut être monté très facilement en seulement quelques pièces et convient donc aux enfants âgés de 3 ans minimum. Panneaux signalétiques comportant différents noms de villes et panneaux de gares fournis avec le kit. Notice d'installation.

9,99 Euro*



72201 Signal fonctionnant sur piles.

Signal fonctionnant sur piles destiné aux enfants en plastique robuste. Eclairage assuré à l'aide d'un LED rouge et d'un LED vert. Commutation du signal lumineux par bouton-poussoir ou automatiquement après une durée de 7 secondes. Le compartiment pour piles est intégré au socle du signal.

2 piles AAA fournies avec l'équipement. Hauteur du signal de 12 cm environ. Comme il s'agit d'un jeu pour enfant, le signal n'a aucune influence sur l'installation !

9,99 Euro*



72203 Passage à niveaux manuel.

Passage à niveaux comprenant deux rampes pour raccorder à la voie ainsi que deux croix de Saint-André positionnables séparément. Les barrières sont fixées aux rampes et peuvent être ouvertes et fermées à la main. En plastique solide. Passage à niveau parfaitement adapté aux enfants à partir de 3 ans.

9,99 Euro*

HIGH lights

- / La fonction de commutation automatique vous permettra de profiter au maximum du jeu.
- / Commutation du signal lumineux également possible via le bouton-poussoir.
- / Piles fournies.



NEW

/ Avec enfants bienvenus
contrôleur à main.

HIGH lights

- / Train local nouvelle conception, avec piles, éclairage et fonctions sonores.
- / Le train peut être rechargé simplement grâce au câble fourni.
- / Grâce à son manche, le nouveau régulateur de marche infrarouge est très ergonomique pour les enfants.
- / Nombreuses possibilités de jeu grâce au toit amovible et à l'aménagement intérieur.
- / Accouplement facile grâce à l'utilisation d'attaches magnétiques.
- / Train jeu parfaitement adapté aux enfants à partir de 3 ans.



36100 Train local LINT avec accu.

Modèle réel : Train local à deux éléments LINT.

Modèles réduit : Train motorisé à piles avec attelages magnétique entre les deux éléments de la rame. Moteur, piles et électronique sont logés dans la partie motorisée du train, de manière à ce que les enfants ne puissent pas y accéder. Le train peut être chargé avec le câble de chargement fourni. Grâce à son toit amovible et son aménagement intérieur, le second élément de la rame offre de nombreuses possibilités de jeux. Respectivement 3 vitesses en marche avant et en marche arrière ainsi que 3 fonctions sonores et un fanal à trois feux sont commutables via le régulateur de marche infrarouge adapté aux enfants. Le train peut être commandé sur deux fréquences différentes et donc complété par un autre train à piles. Longueur du train 32,6 cm.

Contenu : Rame à deux éléments, câble de chargement et régulateur de marche infrarouge (2 piles AAA fournies).

59,99 Euro*

Fonctions

Train à piles

Fanal	•
Bienvenu	•
Sifflet du contrôleur	•
Trompe	•



Mieux qu'en réalité !
Redécouvrez nos modèles avec la nouvelle application AR Märklin. C'est aussi simple que ça:
Téléchargez l'application et regardez le site avec la caméra du smartphone.





NEW

/ Avec enfants bienvenus
contrôleur à main.

HIGH lights

- / Plaisir de jeu maximal grâce à ces kits
enfichables adaptés aux enfants.
- / 3 possibilités différentes de transborde-
ment pouvant être utilisées séparément.

HIGH lights

Fonctions Train à piles

Fanal	•
Grincement de frein désactivé	•
Sifflet du contrôleur	•
Trompe	•

/ Locomotive diesel à accu de conception nouvelle avec éclairage et fonctions sonores.

/ La loco peut se recharger simplement avec un câble de charge.

/ Grâce à son manche, le nouveau régulateur de marche infrarouge peut être tenu en toute sécurité par une main d'enfant.

/ Attelage facile pour les enfants grâce à l'utilisation d'un attelage magnétique.

/ Locomotive parfaitement adaptée aux enfants à partir de 3 ans.



36101 Locomotive diesel BR 212 avec accu.

Modèle réel : Locomotive diesel de la série 212.

Modèle réduit : ocomotive avec moteur à piles et attelage magnétique à l'extrémité arrière. Moteur, accu et électronique inaccessibles aux enfants. La loco peut être rechargée avec le câble fourni et prévu à cet effet. Respectivement 3 crans de marche pour marche avant et marche arrière, ainsi que 3 fonctions sonores et un fanal à trois feux peuvent être commandées à partir du régulateur de marche infrarouge adapté aux enfants. Le train peut être exploité sous deux fréquences différentes et donc complété par un autre train à accu.

Longueur de la locomotive 14,1 cm.

Contenu : Locomotive, câble de charge et régulateur de marche infrarouge (2 x piles AAA fournies).

Avec les articles complémentaires réf. 44109, 44110, 72211 et 72250, vous pouvez ainsi créer un univers ludique varié autour du thème « chargement de marchandises ».

49,99 Euro*



2x



72205 Kit « Gare de transbordement ».

Modèle réel : Gare de transbordement avec 3 possibilités de chargement différentes, sous forme de kit adapté aux enfants.

Modèles réduits : Kit composé d'un petit nombre de pièces enfilables. Grande benne basculant des deux côtés. Grue déplaçable avec crochet pour la manipulation de différents chargements. Tapis convoyeur. Les 3 modules peuvent être utilisés séparément ou réunis pour la réalisation d'une gare de transbordement complète. Fournis en pièces détachées. Les différentes pièces de la gare de transbordement peuvent également être combinées avec d'autres wagons en kit.

34,99 Euro*



72211 Gare marchandises.

Modèle réel : Gare marchandises avec 3 possibilités de chargement différentes, kit enfant.

Modèles réduits : Kit solide constitué d'un petit nombre d'éléments enfichables. Silo pour le chargement de produits en vrac. Grue pivotante avec aimant pour le chargement de différentes marchandises. Dispositif de levage pour voitures particulières. Kit livré en pièces détachées. Fourni avec un modèle de voiture particulière.

La gare marchandises représente le complément idéal pour la locomotive de manœuvre diesel réf. 36101 et les wagons marchandises my world réf. 44109 et 44110. Vous trouverez un kit de chargement adapté sous la réf. 72250.

34,99 Euro*

HIGH lights

- / Plaisir de jeu maximal grâce à ce kit enfichable adapté aux enfants avec des possibilités de chargement variées.
- / Avec les wagons marchandises de la gamme my world, ce kit permet de créer un univers aux possibilités de jeu variées qui ravira les enfants.



44110 Wagon pour le transport d'automobiles**.

Modèle réel : Wagon pour le transport d'automobiles chargés de 2 robustes voitures particulières.

Modèle réduit : Wagon avec attelages magnétiques. Le wagon dispose d'une rampe d'accès rabattable à l'une de ses extrémité. Les modèles réduits de voiture amovibles et adaptés aux enfants sont essentiellement en métal. Longueur total du wagon 18,5 cm.

La locomotive diesel de manœuvre, disponible sous la réf. 36101, permet de former un train réaliste.

14,99 Euro*

** le chargement peut varier.

HIGH lights

- / Version robuste du wagon est des voitures modèles.
- / Les modèles de voiture amovibles assurent une grande valeur ludique maximisée par l'utilisation de la gare marchandises.



44109 Coffret de wagons porte-conteneurs.
Modèle réel : Ensemble de wagons porte-conteneurs constitué de 2 wagons porte-conteneurs chargés respectivement de deux conteneurs 20 pieds et d'un conteneur 40 pieds.
Modèles réduits : Wagons avec attelages magnétiques. Les conteneurs solides, adaptés aux enfants, peuvent être ouverts et chargés. Un élément en métal fixé dans les conteneurs permet le chargement magnétique si les wagons sont intégrés à la gare marchandises réf. 72211.
Longueur totale des wagons 33,6 cm.

La locomotive diesel de manœuvre, disponible sous la réf. 36101, permet de former un train réaliste.

24,99 Euro*

HIGH lights

- / Les conteneurs amovibles et chargeables sont solides et donc parfaitement adaptés aux mains d'enfants.
- / Avec la gare marchandises, ces wagons porte-conteneurs assure un plaisir de jeu varié.

Wagons de marchandises



44100 Kit de wagons supplémentaires pour le train de transport de marchandises.

Modèle réel : Kit de wagons supplémentaires composé d'un wagon de marchandises ouvert, d'un wagon à bascule et d'un wagon ouvert de couleur vive.

Modèle réduit : Tous les wagons sont dotés d'un raccord magnétique. Partie creuse du wagon à bascule pouvant basculer des deux côtés. Des colis et sacs servant au chargement du wagon sont fournis. Longueur totale 33,6 cm.

D'autres wagons sont disponibles sous les références 44101, 44102, 44103 et 44104.

24,99 Euro*

HIGH lights

/ Les colis et sacs fournis offrent différentes possibilités de jeux.

/ Raccordement très simple grâce aux systèmes magnétiques.



44107 Wagon d'adaptation.

Modèle réel : Wagon tombereau en livrée attrayante.

Modèle réduit : Wagon avec attelage magnétique et attelage Relox pour l'accouplement de wagons issus de la gamme Märklin my world et de wagons issus du domaine du modélisme ferroviaire. Longueur du wagon 11,2 cm.

9,99 Euro*

HIGH lights

/ Ce wagon permet de jouer avec les articles issus de gammes différentes.



44103 Wagon de marchandises ouvert.

Modèle réel : Wagon de marchandises ouvert aux couleurs vives.

Modèle réduit : Wagon doté de raccords magnétiques. Les équipements de chargement pour ce wagon sont proposés séparément sous la référence 72250. Longueur du wagon 11,2 cm.

D'autres wagons sont disponibles sous les références 44100, 44101, 44102 et 44104.

9,99 Euro*



44102 Wagon-citerne.

Modèle réel : Wagon-citerne destiné au transport de l'eau, aux couleurs vives.

Modèle réduit : Wagon doté de raccords magnétiques. Le tube fourni peut être raccordé au wagon-citerne. Longueur du wagon 11,2 cm.

D'autres wagons sont disponibles sous les références 44100, 44101, 44103 et 44104.

9,99 Euro*



44101 Wagon à bascule.

Modèle réel : Wagon à bascule de couleur vive.

Modèle réduit : Partie creuse du wagon à bascule pouvant basculer des deux côtés. Raccords magnétiques. Les équipements de chargement pour ce wagon sont proposés séparément sous la référence 72250. Longueur du wagon 11,2 cm.

D'autres wagons sont disponibles sous les références 44101, 44102, 44103 et 44104.

9,99 Euro*



44104 Wagon ouvert.

Modèle réel : Wagon ouvert aux couleurs vives.

Modèle réduit : Wagon doté de raccords magnétiques. Les équipements de chargement pour ce wagon sont proposés séparément sous la référence 72250. Longueur du wagon 11,2 cm.

D'autres wagons sont disponibles sous les références 44100, 44101, 44102 et 44103.

9,99 Euro*



72250 Kit de chargement.

Kit de chargement composé de 5 cuves, 5 cartons et 5 sacs. Toutes les pièces sont en plastique.

Le kit de chargement fait office de complément idéal au wagons de marchandises 44100, 44101, 44103, 44104 et de la gare marchandises 72211.

4,99 Euro*



HIGH lights

- / Train à piles avec fonctions lumineuses et fonctions sonores.
- / Attelage ultra simple grâce aux attelages magnétiques.
- / Train jouet parfaitement adapté aux enfants dès 3 ans.
- / Voie en plastique résistante et adaptées aux enfants pour le montage et le démontage rapide, même sur le sol.
- / Les piles sont fournies.





**29212 Coffret de départ
« TGV Duplex ».**

Modèle réel : Train à grande vitesse inspiré du TGV Duplex. Rame à cinq éléments.

Modèles réduits : Train à piles et attelages magnétiques entre les différentes voitures. Attelage fixe de l'unité composée d'une tête motrice motorisée et d'une voiture à deux niveaux avec compartiment à piles intégré. Le train dispose de 3 crans de marche en marche avant et en marche arrière, de 3 fonctions sonores et d'un fanal à trois feux. Longueur du train 63,0 cm.

Contenu : 22 éléments de voie courbes en plastique, 1 appareil de voie et un appareil de commande infrarouge sans fil ergonomique. 4 piles AA et 2 piles

AAA sont fournies. Le train peut être exploité sous deux fréquences différentes (C/D) et donc complété par un autre train à piles. Possibilité d'extension avec le coffret complémentaire de voie en plastique 23300.

59,99 Euro*

Fonctions	Train à piles
Fanal	•
Annonce en gare FR	•
Trompe	•
Fermeture des portes	•



SNCF et TGV sont des marques déposées de la SNCF.
TGV® appartient à la SNCF.
Tous droits de reproduction réservés.



HIGH lights



Fonctions

Train à piles

Fanal	•
Annonce en gare FR	•
Trompe	•
Annonce en gare CH	•

29304 Coffret de départ « TGV Lyria ».

Modèle réel : Train à grande vitesse inspiré d'un TGV Lyria. Rame à cinq éléments.

Modèles réduits : Train avec moteur à pile et attelages magnétiques entre les différentes voitures. Unité fixe constituée d'une tête motrice motorisée et d'une voiture voyageur avec compartiment à piles intégré. Le train dispose de 3 crans de vitesse en marche avant et arrière, de 3 fonctions sonores. et d'un fanal à trois feux. Longueur du train 63,0 cm.

Contenu : 22 éléments de voie courbes en plastique, 1 croisement et appareil de commande infrarouge ergonomique sans fil. 4 piles AA et 2 piles AAA fournies. Le train peut être exploité sous deux fréquences différentes (A/B) et peut donc être complété par un autre train à piles. Extension possible avec le coffret de complément voie plastique.

Euro 59,99 *

TGV sont des marques déposées de la SNCF. TGV® appartient à la SNCF. Tous droits de reproduction réservés.

/ Train à piles avec fonctions d'éclairage et fonctions sonores.

/ Attelage facile grâce au système magnétique.

/ Train jouet parfaitement adapté aux enfants à partir de 3 ans.

/ Voie en plastique résistante à l'écrasement, adaptée aux enfants, pour montage et démontage facile, également à même le sol.

/ Piles fournies.

29303 Coffret de départ « ICN ».

Modèle réel : Train à grande vitesse inspiré d'un ICN. Rame à cinq éléments.

Modèles réduits : Train à piles et attelages magnétiques entre les différentes voitures. Attelage fixe de l'unité composée d'une tête motrice motorisée et d'une voiture voyageurs avec compartiment à piles intégré. Le train dispose de 3 crans de marche en marche avant et en marche arrière, de 3 fonctions sonores et d'un fanal à trois feux. Longueur du train 61,0 cm.

Contenu : 22 éléments de voie courbes en plastique, 1 appareil de voie et un appareil de commande infrarouge sans fil ergonomique. 4 piles AA et 2 piles AAA sont fournies. Le train peut être exploité sous deux fréquences différentes (C/D) et donc complété par un autre train à piles. Possibilité d'extension avec le coffret complémentaire de voie en plastique.

59,99 Euro*


Fonctions

Train à piles

Fanal	•
Annonce en gare CH	•
Trompe	•
Fermeture des portes	•



150 x 76 cm
59" x 30"





150 x 76 cm
59" x 30"

22x 1x 4x 2x

Coffrets de départ



HIGH lights



- / Train à piles avec fonctions lumineuses et fonctions sonores.
- / Attelage ultra simple grâce aux attelages magnétiques.
- / Train jouet parfaitement adapté aux enfants dès 3 ans.
- / Voie en plastique résistante et adaptées aux enfants pour le montage et le démontage rapide, même sur le sol.
- / Les piles sont fournies.

29208 Coffret de départ «Eurostar».

Modèle réel : Rame à cinq éléments.

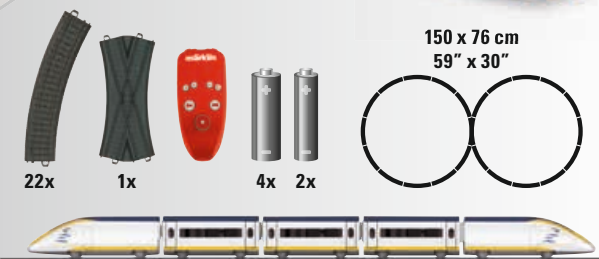
Modèles réduits : Train avec moteur à piles et attelages magnétiques entre les différentes voitures. Attelage fixe de l'unité composée d'une tête motrice motorisée et d'une voiture voyageurs avec compartiment à piles intégré. Le train dispose de 3 crans de marche en marche avant et en marche arrière, de 3 fonctions sonores et d'un fanal à trois feux.

Longueur du train 63,0 cm.

Contenu : 22 éléments de voie courbes en plastique, 1 appareil de voie et un appareil de commande infrarouge sans fil ergonomique. 4 piles AA et 2 piles AAA sont fournies. Le train peut être exploité sous deux fréquences différentes (A/B) et donc complété par un autre train à piles. Possibilité d'extension avec le coffret de complément de voie en plastique 23300.

59,99 Euro*

Fonctions	Train à piles
Fanal	•
Annonce en gare EN	•
Trompe	•
Annonce en gare FR	•



Coffret de complément de voie



23300

Coffret de complément pour voie en plastique.

Contenu : 4 éléments de voie droits (longueur 188,3 mm),
7 éléments de voie droits (longueur: 171,7 mm),
2 éléments de voie courbes (aiguillages enroulés),
1 aiguillage à gauche
1 aiguillage à droite
en plastique solide adapté aux enfants. Notice
avec différentes possibilités de montage fournie.

HIGH lights


- / Complément idéal pour les coffrets de départ Märklin my world.
- / Offre diverses possibilités pour agrandir le réseau.

Complément idéal pour les coffrets de départ Märklin my world avec voie d'évitement ou voie de garage.

14,99 Euro*



Possibilités de montage :





72240 Aide à l'enraillement.

Modèle réel : Aide à l'enraillement ludique avec éléments de paysage, pour une insertion harmonieuse dans le monde du chemin de fer.

Modèles réduits : Cette aide à l'enraillement est constituée d'un élément de voie courbe en plastique spécial, avec sabots de guidage dans le lit de la voie permettant de positionner correctement les roues sur la voie en poussant ou à pleine vitesse. L'élément de voie est inséré de manière durable dans le schéma des voies. Pour une intégration harmonieuse dans l'univers ludique, le produit est livré avec des éléments de paysage pouvant être enfichés dans la voie.

9,99 Euro*

HIGH lights

/ Facilite l'enraillement de locomotives et de voitures.

/ Intégration harmonieuse dans l'univers ludique possible.

HIGH lights

/ Un véritable Highlight pour tout univers ferroviaire Märklin my world.

/ Tapis de jeu aux couleurs gaies offrant de nombreuses possibilités de jeu.

72210 Tapis de jeu «Chemin de fer».

Ce tapis imprimé aux couleurs gaies avec de nombreux détails à découvrir offre de multiples possibilités de jeu. En feutre robuste, il laisse libre cours à l'imagination des enfants qui ne se lasseront plus de jouer les scènes ferroviaires !
Dimensions 170 x 150 cm.

Ce tapis de jeu est le complément idéal pour les trains à piles réf. 29300, 29302, 29303, 29304, 29208, 29209 et 29212.

24,99 Euro*



Tapis de jeu
«Chemin de fer»

Éléments de voie en plastique



23130
**Élément de voie courbe en
plastique (R1).**
R1 = 360 mm / 30°.
Unité d'emballage : 6 éléments.

5,99 Euro*



23172
Élément de voie droit.
171,7 mm.
Unité d'emballage : 6 éléments.

5,99 Euro*



23188
Élément de voie droit.
188,3 mm.
Unité d'emballage : 6 éléments

5,99 Euro*





23301

Coffret d'aiguillages en plastique.

Contenu : 1 aiguillage à gauche et 1 aiguillage à droite, ainsi que deux éléments de voie courbes correspondant (courbe de l'aiguille) en plastique solide adapté aux enfants.

8,99 Euro*



23977

Butoir – voie en plastique.

77,5 mm + 5 mm.
Unité d'emballage : 3 éléments.

9,99 Euro*



Prénom

Nom

Rue, numéro

Code postal, ville

Date de naissance

Telephone

E-Mail

Date, signature des parents

Droit de résiliation : Toute adhésion peut être annulée dans un délai de 14 jours à compter de la date d'expédition de l'inscription. La demande d'annulation doit se faire par écrit à l'adresse suivante : Gebr. Märklin & Cie. GmbH, Märklin my world Club, Postfach 960, D-73009 Göppingen, Fax +49 7161 608-308. La date prise en compte pour le respect du délai fixé est celle de l'envoi de la résiliation, le cachet de la poste faisant foi. J'ai pris connaissance de mon droit de résiliation :

J'autorise l'enregistrement de mes données personnelles et l'utilisation de celles-ci par les sociétés Märklin afin de m'informer sur les produits, événements et autres activités.

Veuillez utiliser mes données personnelles uniquement pour cette transaction spécifique concernant le club Märklin my world. Je ne souhaite pas être contacté ultérieurement à des fins de marketing ou de publicité.

Date, signature des parents

ATTENTION : Les deux signatures sont indispensables à la prise en compte d'une adhésion !

ATTENTION ! Ton adhésion est valable un an à partir de son enregistrement dans notre système informatique (année d'adhésion personnelle). Tes données personnelles sont naturellement enregistrées dans le respect de la protection des données. Si aucune résiliation écrite ne parvient à Märklin au moins 6 semaines avant la fin de ton année d'adhésion personnelle, celle-ci sera automatiquement renouvelée pour un an.

- Pour les enfants entre 3 et 6 ans.
- Quatre super livres de coloriage ar an !
- Gratuit !
- Encore plus amusant avec des coloriages et des idées bricolage.

Remplis ce bulletin 'inscription avec l'aide de tes parents !

... et pour les plus grands !



Le club Märklin Start Up pour les fans à partir de 6 ans

**Le bulletin dûment rempli doit être expédié par la poste à l'adresse suivante :
Gebr. Märklin & Cie. GmbH
Märklin my world Club
Postfach 960
D-73009 Göppingen**

Attention : Seuls les bulletins complets pourront être traités !

**Inscription en ligne sous :
www.maerklin.de**



Questions relatives au coffret à piles

1) Quelles piles utiliser pour les trains concernés et celles-ci sont-elles fournies ?

Les coffrets de départ à piles nécessitent respectivement 4 piles AA Mignon 1,5V et 2 piles AAA Micro 1,5 V. Ces piles sont fournies dans le coffret.

2) Des piles rechargeables conviennent-elles également ?

Outre les piles classiques, des piles rechargeables (accus) peuvent également être insérées dans le compartiment prévu à cet effet. A cet effet, lisez attentivement la notice d'utilisation du chargeur correspondant.

3) Comment compléter un coffret de départ à piles de manière judicieuse ?

Simplement avec le coffret de complément réf. 23300 dont les éléments de voie en plastique offrent différentes possibilités de combinaison et d'extension. Les éléments de voie en plastique sont en outre combinables avec les éléments de voie C Märklin. Ainsi, les réseaux de voie peuvent être planifiés et complétés librement. Coffrets de voitures, modèles uniques et accessoires ferroviaires viennent compléter l'offre de compléments possibles.

4) Les trains à piles peuvent-ils également être utilisés sur de grands réseaux numériques, par exemple celui de Papa ou de Grand-père ?

Les trains à piles disposant d'une alimentation électrique interne indépendante, ils peuvent sans problème circuler sur des réseaux plus importants, que ces derniers soient exploités en mode analogique ou numérique. Afin d'éviter toute collision, il faudra toutefois éviter de faire circuler simultanément plusieurs trains sur la même voie.

Service et réparation

Service direct Märklin.

Le détaillant spécialisé Märklin est votre interlocuteur pour les réparations et les transformations du système analogique en système numérique. Pour les détaillants ne possédant pas leur propre service après-vente ainsi que pour les clients directs, les transformations sont prises en charge par notre service des réparations à Göppingen. Le devis qui vous sera adressé après expertise du modèle comprendra les indications et le coût pour une expédition fiable. Si vous souhaitez déposer ou venir chercher vos modèles à Göppingen en personne, merci de vous adresser au point Service du Musée Märklin.

Horaires d'ouverture du point Service

situé dans le Musée Märklin, Reutlinger Straße 2 :
du lundi au samedi : de 10h00 à 18h00

Gebr. Märklin & Cie. GmbH

Reparaturservice

Stuttgarter Straße 55-57

D-73033 Göppingen

Téléphone +49 (0) 71 61 / 608 -222

Fax +49 (0) 71 61 / 608 -225

E-Mail service@maerklin.de

Garantie fabricant.

Outre les droits nationaux garantis par la loi vis-à-vis de votre détaillant spécialisé Märklin en tant que partie contractante, la firme Gebr. Märklin & Cie GmbH accorde pour différents produits également une garantie fabricant dont les détails et conditions sont indiqués sur la notice correspondante, respectivement les bons de garantis joints ou nos pages Internet régionales.

Indications générales.

Les produits Märklin satisfont aux directives de sécurité européennes (normes EU) pour les jouets. Pour garantir la plus grande sécurité lors de l'exploitation, l'utilisation des différents produits doit toutefois être conforme aux directives. Dans les notices d'utilisation jointes à nos articles, vous trouverez donc des indications pour le raccordement et la manipulation corrects de ces derniers. Veuillez en tenir compte. Avant toute mise en service, il est fortement conseillé que les parents discutent la notice d'utilisation avec leurs enfants. Vous garantirez ainsi leur sécurité et leur fournirez la possibilité de jouir durablement de leur train miniature. Vous trouverez ci-dessous certains points importants d'intérêt général.

Raccordement des voies.

Pour l'exploitation, utilisez exclusivement des convertisseurs Märklin. Utilisez uniquement des convertisseurs issus de la gamme de produits actuelle car ceux-ci satisfont aux normes de sécurité et dispositions légales actuelles. A cet effet, respectez les consignes des notices d'utilisation. Les convertisseurs ne sont pas des jouets. Ils servent à l'alimentation en courant du réseau miniature. Outre ces indications d'ordre général, veuillez consulter les notices d'utilisation fournies avec les différents produits Märklin pour le maintien de la sécurité.

Indications importantes relatives au SAV

Deutschland

Service Center

Ersatzteilberatung, Fragen zu Technik,
Produkten und Reparaturaufträgen
(Montag bis Freitag 13.00 – 17.00 Uhr)

Telefon +49 (0) 7161/608-222

Fax +49 (0) 7161/608-225

E-Mail service@maerklin.de

Niederlande

Technische hotline

Maandag t/m donderdag: 09.00 – 13.00 uur
en 13.30 – 17.00 uur

Aanspreekpartner: G. Keuterman

Telefoon +31 (0) 74 - 2664044

E-mail technik@marklin.nl

USA

Technical Hotline

Contacts: Curtis Jeung & Rick Sinclair,
Digital Consultants

Hours: 6:00am – 9:00pm PST, Monday through Friday

Telephone 650-569-1318

E-mail digital@marklin.com

België / Belgique

Technische hotline

Maandag van 20.00 – 22.00 uur

Zondag van 10.00 – 12.00 uur

Aanspreekpartner: Hans Van Den Berge

Telefoon +32 (0) 9 245 47 56

E-mail customerservice@marklin.be

Hotline technique

le lundi de 20h00 à 22h00

le dimanche de 10h00 à 12h00

Contact : Hans Van Den Berge

Téléphone +32 (0) 9 245 47 56

E-mail customerservice@marklin.be

Schweiz / Frankreich / Italien

Technische Hotline

Dienstag, Donnerstag und Samstag von
14.00 – 18.00 Uhr

Ansprechpartner: Alexander Stelzer

Telefon +41 (0) 56/667 3663

Fax +41 (0) 56/667 4664

E-Mail service@maerklin.ch

Hotline technique

les mardi et jeudi de 14h00 à 18h00

Contact : Alexander Stelzer

Téléphone +41 (0) 56/667 3663

Fax +41 (0) 56/667 4664

E-mail service@maerklin.ch

Linea diretta tecnica

Martedì e giovedì dalle
ore 14.00 alle 18.00

Interlocutore: Alexander Stelzer

Telefono +41 (0) 56/667 3663

Fax +41 (0) 56/667 4664

E-Mail service@maerklin.ch

Index des références / Légendes



Nouveauté 2016.



Locomotive Digital ou appareil Digital pour le Märklin Digital System (format Motorola).



Bruiteur électronique intégré.



Attelage magnétique.



Toit amovible.



Fanal à trois feux.

Art.-no	Page
23130	28
23172	28
23188	28
23300	26
23301	29
23977	29
29208	25
29209	8
29212	21
29300	2
29302	5
29303	22

Art.-no	Page
29304	22
36100	13
36101	15
44100	18
44101	19
44102	19
44103	19
44104	19
44107	18
44108	7
44109	17
44110	16

Art.-no	Page
44114	6
44115	6
72200	11
72201	11
72202	7
72203	11
72205	15
72209	10
72210	27
72211	16
72240	27
72250	19

* Tous les prix ne sont mentionnés qu'à titre indicatif.

Âge conseillé et mises en garde.



ATTENTION ! Ce produit ne convient pas aux enfants de moins de trois ans. Pointes et bords coupants lors du fonctionnement du produit.
Danger d'étouffement à cause des petites pièces cassables et avalables.



Gebr. Märklin & Cie. GmbH
Stuttgarter Straße 55–57
73033 Göppingen
Germany

www.maerklin.com

Sous réserve de modifications et de disponibilité.
Indications de prix, caractéristiques et dimensions sous toute réserve. Sous réserve d'erreurs et d'erreurs d'impression, toute responsabilité est ici exclue. Certaines illustrations montrent des modèles non définitifs. Dans les détails, la production en série peut diverger des modèles illustrés.

Tous droits réservés. Copie interdite,
même partielle.

© Copyright by
Gebr. Märklin & Cie. GmbH

Fabriqué en Allemagne.
272302-01 2016

www.maerklin.com

© Gebr. Märklin & Cie. GmbH – All rights reserved.